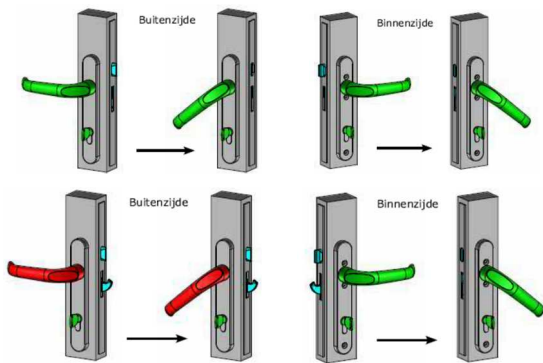
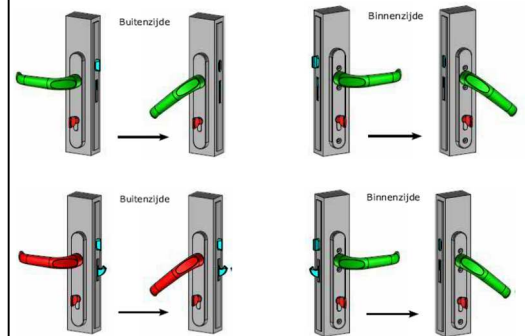


B – D & E Functie uitgelegd

D Functie:

Wanneer de paniekmfunctie vanaf de binnenzijde geactiveerd wordt, dan wordt niet enkel de deur geopend, maar wordt ook de handgreep aan de buitenzijde gekoppeld. In deze configuratie vormt de deur geen obstakel om het gebouw te betreden of om te vluchten. De originele functie kan gereset worden door opnieuw te vergrendelen door middel van de sleutel

door naar buiten te gaan met de kruk word de buitenkruk geactiveerd. Door met de sleutel te vergrendelen deactiveer je het paniek gedeelte buiten



B Functie:

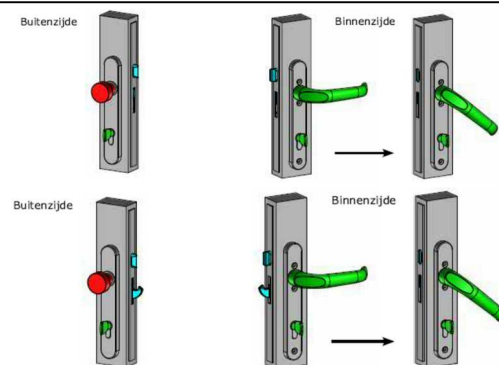
De handgreep aan de binnenzijde heeft een paniekmfunctie, de handgreep aan de buitenzijde kan mechanisch ingeschakeld worden, indien gewenst, door de dagschieter met de sleutel te bedienen. Deze oplossing is bijzonder geschikt voor deuren die een tijdelijke doorgang van buiten naar binnen via de deurkruk mogelijk moeten maken.

Naar buiten kan altijd met de kruk, door met de sleutel de dagschoot te openen activeer je de buitenkruk

E Functie:

Een vaste greep of knop wordt gemonteerd aan de buitenzijde en de deur kan enkel maar bediend worden met een sleutel. De handgreep aan de binnenzijde heeft een paniekmfunctie.

Alleen naar binnen met de sleutel, naar buiten kan altijd met de kruk



C Functie:

Terwijl de kruk binnen een klassieke paniekmfunctie heeft en op elk gewenst moment bediend kan worden, heeft de kruk buiten standaard vrijloop (loze werking). De deur kan alleen met een sleutel worden geopend. Daarbij wordt de sleutel tot aan de eindaanslag in openingsrichting gedraaid en wordt de buitenkruk ingeschakeld en kan de kruk bediend worden. Nadat de sleutel weer is teruggedraaid is de buitenkruk weer uitgeschakeld (loze werking).