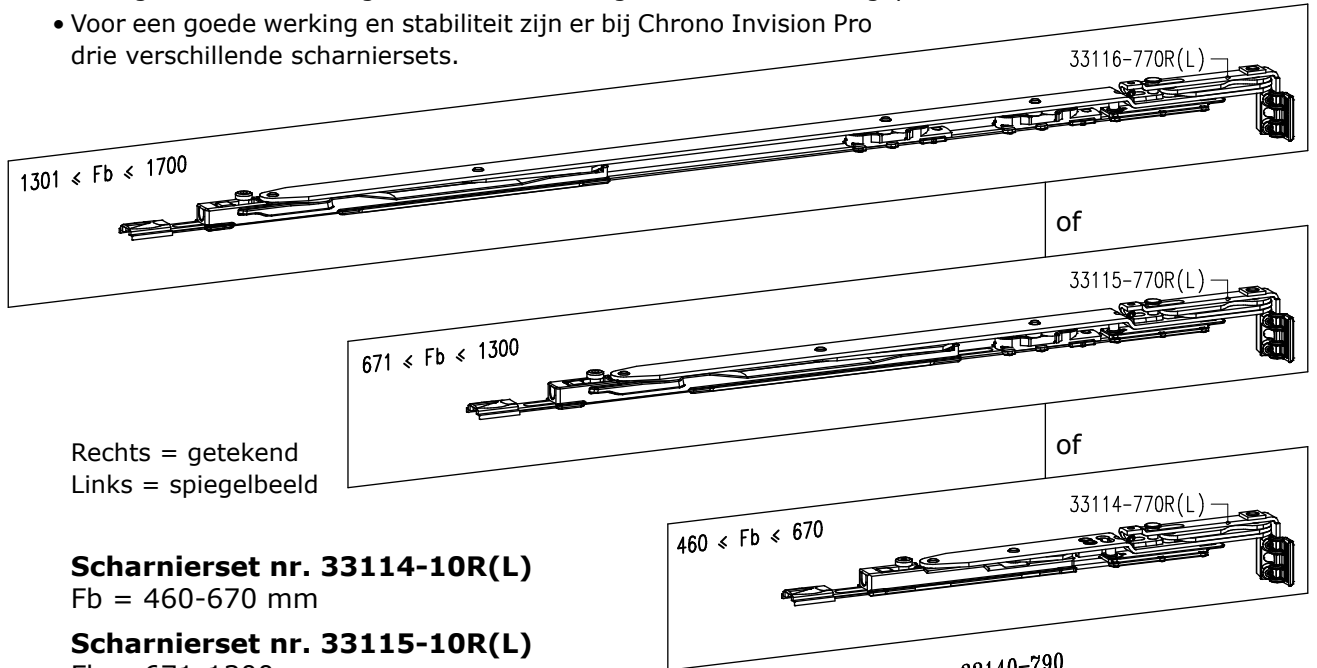




4. Chrono Invision Pro scharnieren

4.1. Scharnierset voor kadergroef 14/18 mm

- Vleugelgewicht = max. 170 kg.
- Voor gewichten > 130 kg moet de versterkingsset nr. 32140-790 geplaatst worden.
- Voor een goede werking en stabiliteit zijn er bij Chrono Invision Pro drie verschillende scharniersets.



Rechts = getekend
Links = spiegelbeeld

Scharnierset nr. 33114-10R(L)
Fb = 460-670 mm

Scharnierset nr. 33115-10R(L)
Fb = 671-1300 mm

Scharnierset nr. 33116-10R(L)
Fb = 1301-1700 mm

| Scharnierset nr. 33114-10R(L) | | |
|-------------------------------|---------------|----------------|
| 1 | 33114-770R(L) | schaar |
| 1 | 32114-780R(L) | onderscharnier |

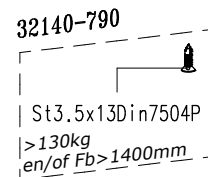
of

| Scharnierset nr. 33115-10R(L) | | |
|-------------------------------|---------------|----------------|
| 1 | 33115-770R(L) | schaar |
| 1 | 32114-780R(L) | onderscharnier |

of

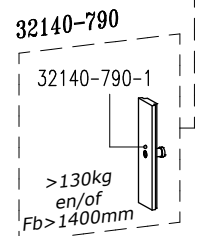
| Scharnierset nr. 33116-10R(L) | | |
|-------------------------------|---------------|----------------|
| 1 | 33116-770R(L) | schaar |
| 1 | 32114-780R(L) | onderscharnier |

| Versterkingsset nr. 32140-790 (>130 kg en/of Fb>1400 mm) | | |
|---|------------------|-------------------|
| 1 | 32140-790-1 | versterkingsplaat |
| 1 | St3.5x13Din7504P | boorschroef |



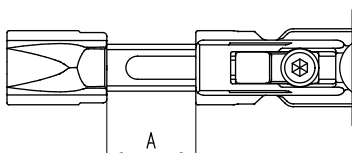
- Aparte toeslagzekering nr. 35001-570L of R voor schaar nr. 33114-770L of R: zie pag. B11.14.18.

Maximale openingshoek: 90° of 105°.



Opmerking

- Na demontage van de centrale sluiting, moet de schaar op de volgende manier gepositioneerd worden.



| Schaar | Afstand A |
|-----------|-----------|
| 33114-770 | 23,5 mm |
| 33115-770 | 26 mm |
| 33116-770 | 23,5 mm |

